

# SVENSK STANDARD

## SS-ISO 7001:2008

Fastställt/Approved: 2008-11-10

Publicerad/Published: 2009-02-26

Utgåva/Edition: 1

Språk/Language: svenska/Swedish; engelska/English

ICS: 01.080.10

---

### **Grafiska symboler – Publika informationssymboler (ISO 7001:2007, IDT)**

### **Graphical symbols – Public information symbols (ISO 7001:2007, IDT)**



SWEDISH  
STANDARDS  
INSTITUTE

# Hitta rätt produkt och ett leveranssätt som passar dig

## Standarder

Genom att följa gällande standard både effektiviserar och säkrar du ditt arbete. Många standarder ingår dessutom ofta i paket.

## Tjänster

Abonnemang är tjänsten där vi uppdaterar dig med aktuella standarder när förändringar sker på dem du valt att abonnera på.

På så sätt är du säker på att du alltid arbetar efter rätt utgåva.

e-nav är vår online-tjänst som ger dig och dina kollegor tillgång till standarder ni valt att abonnera på dygnet runt. Med e-nav kan samma standard användas av flera personer samtidigt.

## Leveranssätt

Du väljer hur du vill ha dina standarder levererade. Vi kan erbjuda dig dem på papper och som pdf.

## Andra produkter

Vi har böcker som underlättar arbetet att följa en standard. Med våra böcker får du ökad förståelse för hur standarder ska följas och vilka fördelar den ger dig i ditt arbete. Vi tar fram många egna publikationer och fungerar även som återförsäljare. Det gör att du hos oss kan hitta över 500 unika titlar. Vi har även tekniska rapporter, specifikationer och "workshop agreement".

Matriser är en översikt på standarder och handböcker som bör läsas tillsammans. De finns på sis.se och ger dig en bra bild över hur olika produkter hör ihop.

## Standardiseringsprojekt

Du kan påverka innehållet i framtida standarder genom att delta i någon av SIS ca 400 Tekniska Kommittéer.

# Find the right product and the type of delivery that suits you

## Standards

By complying with current standards, you can make your work more efficient and ensure reliability. Also, several of the standards are often supplied in packages.

## Services

Subscription is the service that keeps you up to date with current standards when changes occur in the ones you have chosen to subscribe to. This ensures that you are always working with the right edition.

e-nav is our online service that gives you and your colleagues access to the standards you subscribe to 24 hours a day. With e-nav, the same standards can be used by several people at once.

## Type of delivery

You choose how you want your standards delivered. We can supply them both on paper and as PDF files.

## Other products

We have books that facilitate standards compliance. They make it easier to understand how compliance works and how this benefits you in your operation. We produce many publications of our own, and also act as retailers. This means that we have more than 500 unique titles for you to choose from. We also have technical reports, specifications and workshop agreements.

Matrices, listed at sis.se, provide an overview of which publications belong together.

## Standardisation project

You can influence the content of future standards by taking part in one or other of SIS's 400 or so Technical Committees.

Den internationella standarden ISO 7001:2007 gäller som svensk standard. Detta dokument innehåller den svenska språkversionen av ISO 7001:2007 följt av den officiella engelska språkversionen.

The International standard ISO 7001:2007 has the status of a Swedish Standard. This document contains the Swedish language version of ISO 7001:2007 followed by the official English version.

© Copyright/Upphovsrätten till denna produkt tillhör SIS, Swedish Standards Institute, Stockholm, Sverige. Användningen av denna produkt regleras av slutanvändarlicensen som återfinns i denna produkt, se standardens sista sidor.

© Copyright SIS, Swedish Standards Institute, Stockholm, Sweden. All rights reserved. The use of this product is governed by the end-user licence for this product. You will find the licence in the end of this document.

Upplysningar om sakinnehållet i standarden lämnas av SIS, Swedish Standards Institute, telefon 08-555 520 00.

Standarder kan beställas hos SIS Förlag AB som även lämnar allmänna upplysningar om svensk och utländsk standard.

Information about the content of the standard is available from the Swedish Standards Institute (SIS), tel +46 8 555 520 00.

Standards may be ordered from SIS Förlag AB, who can also provide general information about Swedish and foreign standards.

SIS Förlag AB, SE 118 80 Stockholm, Sweden. Tel: +46 8 555 523 10. Fax: +46 8 555 523 11.

E-mail: [sis.sales@sis.se](mailto:sis.sales@sis.se) Internet: [www.sis.se](http://www.sis.se)



## Innehåll

	Sida
<b>Förord</b> .....	<b>iv</b>
<b>Orientering</b> .....	<b>v</b>
<b>1 Omfattning</b> .....	<b>1</b>
<b>2 Normativa hänvisningar</b> .....	<b>1</b>
<b>3 Termer och definitioner</b> .....	<b>1</b>
<b>4 Allmänt</b> .....	<b>2</b>
4.1 Storlek .....	2
4.2 Text .....	2
4.3 Pilar .....	2
4.4 Färg och kontrast .....	4
4.5 Negation .....	4
<b>5 Betydelser och kategorisering av publika informationssymboler</b> .....	<b>6</b>
5.1 Allmänt .....	6
5.2 Betydelse .....	6
5.3 Kategorisering .....	6
<b>6 Standardiserade publika informationssymboler</b> .....	<b>10</b>
<b>Litteraturförteckning</b> .....	<b>56</b>
<b>Tabell 1 – Sammanfattning av betydelser i bokstavsordning</b> .....	<b>7</b>
<b>Tabell 2 – Sammanfattning av alla publika informationssymboler</b> .....	<b>11</b>
<b>Tabell 3 – Publika informationssymboler: Allmänna inrättningar</b> .....	<b>16</b>
<b>Tabell 4 – Publika informationssymboler: Transportinrättningar</b> .....	<b>33</b>
<b>Tabell 5 – Publika informationssymboler: Turism, kultur eller arv</b> .....	<b>43</b>
<b>Tabell 6 – Publika informationssymboler: Sportaktiviteter</b> .....	<b>47</b>
<b>Tabell 7 – Publika informationssymboler: Kommersiella inrättningar</b> .....	<b>48</b>
<b>Tabell 8 – Publika informationssymboler: Allmänhetens uppförande (förutom säkerhetsskyltar)</b> .....	<b>53</b>

**SS-ISO 7001:2008 (Sv)****Förord**

Internationella standardiseringsorganisationen ISO (International Organization for Standardization) är ett internationellt standardiseringsorgan, representerat av nationella standardiseringsinstitutioner (ISO standardiseringsorgan). Arbetet med att ta fram internationella standarder utförs normalt av ISO tekniska kommittéer. Varje medlemsland som är intresserat av arbetet i en teknisk kommitté har rätt att bli medlem i den. Internationella organisationer, statliga och icke statliga, deltar även i arbetet i samarbete med ISO. ISO har ett nära samarbete med den internationella elektrotekniska kommissionen IEC (International Electrotechnical Commission) i alla frågor som berör elektroteknisk standardisering.

Internationella standarder utarbetas i enlighet med ISO/IEC Directives, Part 2.

De tekniska kommittéernas huvudsakliga uppgift är att utarbeta internationella standarder. Utkast till internationella standarder som utarbetats av de tekniska kommittéerna skickas ut till resp. standardiseringsorgan för utlåtande. För att publicering i form av en internationell standard skall kunna ske, krävs att minst 75 % av de röstande organen godkänner utkastet.

Det bör uppmärksammas att vissa beståndsdelar i denna internationella standard möjligen kan vara föremål för patenträtter. ISO skall inte hållas ansvarig för att identifiera någon eller alla sådana patenträtter.

ISO 7001 har utarbetats av den tekniska kommittén ISO/TC 145, Graphical symbols, Subcommittee SC 1, Public information symbols.

Denna tredje utgåva ogiltigförklarar och ersätter den andra utgåvan (ISO 7001:1990), som har undergått teknisk revision. Den innefattar också ändringarna ISO 7001:1990/Amd.1:1993.

## Orientering

Orsaken till publiceringen av denna internationella standard är den ökande användningen av icke-verbal informationspresentation i byggnader och på andra platser samt som service för användning av allmänheten. Grafiska symboler ska användas där textmeddelanden kan vara ett hinder för förståelse.

Kontinuerlig tillväxt av internationell handel, resor och turism erfordrar en gemensam kommunikationsmetod och en standardisering av publika informationssymboler kommer att hjälpa både de som hanterar skyltarna och de som läser dem, inklusive de med handikapp.

Avsaknad av standardisering kan leda till missuppfattningar.

Användning av standardiserade publika informationssymboler ersätter inte behovet av noggrant övervägda och tillämpade av guidnings- och skyltningsplaner. Det är konstaterat att publika informationssymboler ofta kommer att användas tillsammans med text i skyltningssystem. Detta kan underlätta utbildning och förståelse framför allt för nya symboler och de som inte har så stor allmän användning.

ISO 7001 är avsedd att användas av alla tekniska kommittéer inom ISO med ansvar för utveckling av specifika publika informationssymboler för respektive industri, för att säkerställa att det endast finns en symbol för respektive betydelse. Det är också avsett att denna internationella standard ska revideras regelbundet för att inkludera publika informationssymboler som standardiseras av ISO och vilka uppfyller de utvecklingsprinciper som tagits fram av ISO/TC 145/SC 1.

Specifika acceptansurval, procedurer och ansökningsformulär finns på ISO/TC 145/SC 1-webbplatsen <http://www.iso.org/tc145/sc1>.

De publika informationssymbolerna i denna internationella standard har validerats av ISO/TC 145/SC 1 i enlighet med aktuella standardiseringsprocedurer vid tidpunkten för publiceringen. Framtida standardisering av publika informationssymboler kommer att utföras med lämpliga utvärderingstekniker såsom de tester som beskrivs i ISO 9186. Acceptanskravet för godkännande av publika informationssymboler ska vara sådant att det finns förtroende för att en lämplig del av den avsedda målgruppen kommer att förstå dem. Framtida utformningskrav kommer att läggas till när så är lämpligt och dessa kommer att godkännas av ISO/TC 145/SC 1.

Publika informationssymboler som anges i denna internationella standard anses har uppnått en tillfredsställande grad av förståelse enligt resultat av oberoende tester eller som ett resultat av deras användning och tillämpning på en internationell nivå.

ANM. De publika informationssymboler som anges i denna internationella standard kan reproduceras såsom de är publicerade. Det är dock konstaterat att det kan förekomma vissa nationella kännetecken och kulturella krav som kan erfordra mindre variationer. Detta är acceptabelt förutsatt att den standardiserade symbolens nyckelelement och utformningens avsikt inte äventyras.





# Grafiska symboler – Publika informationssymboler

## 1 Omfattning

Denna internationella standard specificerar grafiska symboler för publika informationssyften.

Denna internationella standard är allmänt tillämpbar för publika informationssymboler på alla platser dit allmänheten har tillgång. Detta är dock inte tillämpligt på säkerhetsskyltar eller på de sektorer som är reglerade vilka kan skilja sig med hänseende på vissa punkter i denna internationella standard (t.ex. trafikskyltar på allmän väg).

Denna internationella standard specificerar symbolernas original som kan skalförändras för reproduktions- och tillämpningssyften.

Symbolerna kan användas tillsammans med text för att förbättra förståelsen.

## 2 Normativa hänvisningar

I standarden hänvisas till följande standarder, innehållande krav som även utgör krav i denna internationella standard. Vid tiden för fastställelsen gällde endast de utgåvor som anges. Saknas datum, gäller den senaste utgåvan som refererats till i dokumentet (inkl. tillägg).

ISO 3864-1, Graphical symbols – Safety colours and safety signs – Part 1: Design principles for safety signs in workplaces and public areas

ISO 17724, Graphical symbols – Vocabulary

ISO 22727:2007, Graphical symbols – Creation and design of public information symbols – Requirements

## 3 Termer och definitioner

För tillämpning av denna internationella standard gäller följande termer och definitioner samt de som anges i ISO 17724.

### 3.1

#### **grafisk symbol**

visuellt läsbar figur med en speciell betydelse som används för att överföra information oberoende av språk

### 3.2

#### **publik informationssymbol**

grafisk symbol som är avsedd att förmedla information till allmänheten, vars förståelse är oberoende av specialist- eller yrkesutbildning

### 3.3

#### **säkerhetsskylt**

skylt som framställer ett allmänt säkerhetsmeddelande, vilket erhålls med en kombination av en färg och geometrisk figur och vilken, genom tillägg av en grafisk symbol, framställer ett visst säkerhetsmeddelande

[ISO 7010:2003, 3.7]

## SS-ISO 7001:2008 (Sv)

### 3.4

#### **negation**

indikering av frånvaro eller motsats till något verkligt eller positivt

### 3.5

#### **betydelse**

meddelande som en publik informationssymbol är avsedd att förmedla

### 3.6

#### **funktion**

skriftlig beskrivning av syftet för den information som ska förmedlas av en grafisk symbol

### 3.7

#### **bildinnehåll**

skriftlig beskrivning av elementen i en grafisk symbol eller säkerhetsskylt samt deras relativa disposition

## 4 Allmänt

### 4.1 Storlek

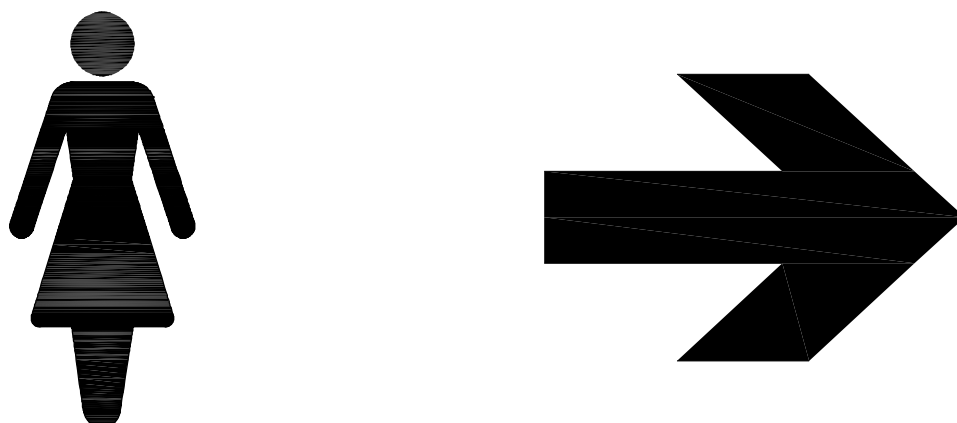
De publika informationssymboler som anges i denna internationella standard är utformade för att reproduceras i olika storlekar för anpassning till olika tillämpningsformer, t.ex. från små orienteringstavlor till stora trafikskyltar.

### 4.2 Text

De grafiska symbolerna har utformats i avsikten att de kan användas för sig själva för att förmedla den information som beskrivs i betydelsen (förutom riktningspilar som inte kan användas för sig själva, se 4.3). De kan dock kombineras med relevant text på en skylt eller anslag etc. om detta anses lämpligt. Detta kan vara en fördel för att underlätta tolkningen av mindre välkända symboler.


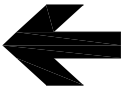
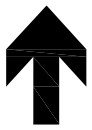





### 4.3 Pilar

Riktningspilen (symbol nummer PI PF 030) får endast användas tillsammans med en annan symbol (eller en symbol och en text) för att indikera en persons rörelse mot något. Ett exempel visas i figur 1.



**Figur 1 – Användning av riktningspil med relevant symbol för att indikera damtoaletten till höger**

Riktningspilen ska användas för att indikera en persons rörelseriktning enligt figur 2.

	Fortsätt åt höger
	Fortsätt åt vänster
	Fortsätt framåt från denna plats Fortsätt framåt och igenom från denna plats Fortsätt framåt och uppåt från denna plats
	Fortsätt uppåt och åt höger Fortsätt framåt och åt höger
	Fortsätt nedåt och åt höger
	Fortsätt uppåt och åt vänster Fortsätt framåt och åt vänster
	Fortsätt nedåt och åt vänster
	Fortsätt nedåt från denna plats

**Figur 2 – Användning av riktningspilar**

Användningen av alla andra pilar anges tillsammans med relevant grafisk symbol och betydelse.

## SS-ISO 7001:2008 (Sv)

### 4.4 Färg och kontrast

De publika informationssymboler som anges i denna internationella standard kan reproduceras i valfri färg. Dock ska kombinationen av färger och former som indikerar säkerhet enligt ISO 3864-1 undvikas för att säkerställa att det inte förekommer någon förväxling mellan publika informationssymboler och säkerhetsskyltar. Detta gäller även pilar där användningen av grönt och vitt ska undvikas för att säkerställa att de inte kan förväxlas med en riktningspil i säkerhetssyfte som beskriver en evakueringsväg.

Lämplig kontrast mellan symbolen och dess bakgrund är nödvändig och symbolen ska ha en tillräckligt stor omgivande yta att dess identifiering säkerställs. Alla illustrationer av grafiska symboler i denna internationella standard har hörnmarkeringar för att indikera minsta erfordrad yta.

### 4.5 Negation

Publika informationssymboler får endast vara förbjudande på grund av komfort eller lämplighet.

När hela aktiviteten ska förbjudas, ska negationselementet vara ett diagonalt fält som går från den övre vänstra delen till den undre högra delen enligt figur 3. För att det inte ska förekomma någon förväxling med säkerhetsskyltar får det inte finnas någon omgivande cirkel. Negationsfältet ska placeras över den grafiska symbolen. Den grafiska symbolen ska vara utformad på ett sådant sätt att negationsfältet inte skymmer några viktiga detaljer när den placeras i den mall som specificeras av 7.2 i ISO 22727:2007.

När endast ett grafisk symbolelement i en publik informationssymbol ska vara förbjudande för att indikera en speciell förbjuden åtgärd, ska negationselementet vara ett kryss enligt figur 4. Negationskrysset ska placeras över det grafiska symbolelement som ska förbjudas.

Negationsfältet och negationskrysset ska i normala fall vara röda.



**Betydelse:** Inga bagagevagnar.

**Funktion:** Ange att bagagevagnar inte är tillåtna.

**Bildinnehåll:** Bagage på vagn sett från sidan och negationsstreck.

**Figur 3 – Exempel på användning av ett negationsfält**



**Betydelse:** Kasta inte skräp.

**Funktion:** Indikera att människor inte får kasta skräp.

**Bildinnehåll:** Människofigur med fyra representativa skräpfigurer som kastas från handen sedd framifrån samt ett negationskruss över dem.

**Figur 4 – Exempel på användning av ett negationskruss**

## SS-ISO 7001:2008 (Sv)

### 5 Betydelser och kategorisering av publika informationssymboler

#### 5.1 Allmänt

Följande sammanfattningar (tabell 1 och 2) är ämnade att underlätta sökningen av standardiserade publika informationssymboler.

Denna internationella standard ska underhållas elektroniskt via användningen av en databas. Registren för denna databas ska användas i dessa översikter som sökmotor där var och en av de standardiserade publika informationssymbolerna har ett referensnummer.

#### 5.2 Betydelse

Tabell 1 visar en lista med betydelser i bokstavsordning och den ger referensnumret.

#### 5.3 Kategorisering

För att förenkla för användaren har de publika informationssymbolerna i ISO 7001 grupperats i enlighet med de områden där de normalt förväntas förekomma. Dessa grupperingar är dock inte avsedda att vara exklusiva och användningen av publika informationssymboler inom andra områden är inte utesluten där detta kan anses vara lämpligt. De publika informationssymbolerna är kategoriserade enligt följande:

- PF allmänna inrättningar;
- TF transportinrättningar;
- TC turism, kultur och arv;
- SA sportaktiviteter;
- CF kommersiella inrättningar;
- BP allmänhetens uppträdande (förutom allmän säkerhet).

Tabell 2 sammanfattar de standardiserade publika informationssymbolerna enligt dessa kategoriseringar.

Varje publik informationssymbol ska normalt användas för att endast förmedla ett publikt informationsmeddelande och den ska i normala fall endast placeras i en kategori.

Tabell 1 – Sammanfattning av betydelser i bokstavsordning

Betydelse	Referensnummer
Handikappanpassad hiss	PI PF 031
Handikappanpassad toalett eller full handikappanpassning	PI PF 006
Logi eller hotell	PI CF 003
Flygplats eller flygplan	PI TF 001
Pil – riktningspil	PI PF 030
Uttagsautomat eller möjlighet till kontantuttag	PI CF 005
Barnvård	PI PF 023
Bagageförvaring eller skåp med myntlås	PI PF 013
Bagagekontroll eller tull	PI TF 018
Bagageutlämning	PI TF 020
Bagageförvaring eller kvarglömt bagage	PI PF 012
Bagagevagnar	PI PF 018
Bar	PI CF 008
Bad	PI PF 026
Cykelinrättning	PI TF 010
Cykelparkering	PI TF 021
Båtar, hamn, fartyg eller färjor	PI TF 004
Café – förfriskningar	PI CF 002
Växelkontor	PI CF 004
Busstation, busshållplats eller bussar	PI TF 006
Spårvagn	PI TF 011
Bergbana	PI TF 012
Café - förfriskningar	PI CF 002
Campingområde	PI TC 002
Husvagnscamping eller husvagnar	PI TC 003
Parkeringsplats	PI TF 014
Biluthyrning	PI TF 009
Bagagevagnar	PI PF 018
Möjlighet till kontantuttag eller uttagsautomat	PI CF 005
Lift	PI TF 013
Incheckning eller reception	PI PF 008
Klädförvaring	PI PF 024
Café - förfriskningar	PI CF 002
Skåp med myntlås eller bagageförvaring	PI PF 013
Konferensinrättning	PI CF 010
Växelkontor	PI CF 004
Tull eller bagagekontroll	PI TF 018
Cykelinrättning	PI TF 010
Cykelparkering	PI TF 021
Riktningspil	PI PF 030
Dricksvatten	PI PF 007
Hiss	PI PF 019

## SS-ISO 7001:2008 (Sv)

Betydelse	Referensnummer
Hiss handikappanpassad	PI PF 031
Entré eller ingång	PI PF 028
Rulltrappa	PI PF 020
Rulltrappa ned	PI PF 033
Rulltrappa upp	PI PF 034
Utgång	PI PF 029
Damtoalett	PI PF 005
Färjor, hamn, fartyg eller båtar	PI TF 004
Bensinstation	PI CF 009
Ankommande flyg	PI TF 016
Anslutningsflyg	PI TF 017
Avgående flyg	PI TF 015
Full handikappanpassning eller toaletter – handikappanpassade	PI PF 006
Bergbana	PI TF 012
Allmänna sporter eller sportaktiviteter	PI SA 001
Helikopterplatta eller helikoptrar	PI TF 005
Sjukhus	PI PF 002
Hotell eller logi	PI CF 003
Immigration eller passkontroll	PI TF 019
Information	PI PF 001
Kvarlämnat bagage eller bagageförvaring	PI PF 012
Hiss	PI PF 019
Hiss handikappanpassad	PI PF 031
Led eller kö i ett led	PI BP 003
Led eller kö i tre led	PI BP 005
Led eller kö i två led	PI BP 004
Papperskorg eller soptunna	PI PF 027
Låsbara skåp - bagageförvaring eller skåp med myntlås	PI PF 013
Förlorade artiklar	PI PF 009
Sällskapsrum eller väntrum	PI PF 014
Brevlåda, post eller postkontor	PI PF 016
Herrtoalett	PI PF 004
Tunnelbana eller tåg	PI TF 003
Växelkontor	PI CF 004
Rörlig gångbana	PI PF 032
Barnvård	PI PF 023
Panorama eller utsiktspunkt	PI TC 001
Park – fritidsområde	PI TC 006
Parkeringsplats	PI TF 014
Parkering – cykel	PI TF 021
Passkontroll eller immigration	PI TF 019
Apotek	PI CF 007
Picknickområde	PI TC 004



Betydelse	Referensnummer
Lekplats	PI TC 005
Hamn, fartyg, färjor eller båtar	PI TF 004
Post, postkontor eller brevlåda	PI PF 016
Tystnad	PI BP 001
Kö eller led i ett led	PI BP 003
Kö eller led i tre led	PI BP 005
Kö eller led i två led	PI BP 004
Järnväg – bergbana	PI TF 012
Järnväg – tunnelbanestation eller tåg	PI TF 003
Tågstation, järnväg eller tåg	PI TF 002
Vinklad ingång eller lutning	PI PF 022
Reception eller incheckning	PI PF 008
Förfrysningar – café	PI CF 002
Biluthyrning	PI TF 009
Restaurang	PI CF 001
Soptunna eller papperskorg	PI PF 027
Fartyg, hamn, färjor eller båtar	PI TF 004
Affärer eller handel	PI CF 006
Dusch	PI PF 025
Tystnad	PI BP 001
Lutning eller vinklad ingång	PI PF 022
Område för rökning eller rökning tillåten	PI PF 015
Sportaktiviteter eller allmänna sporter	PI SA 001
Stadium	PI SA 002
Trappor	PI PF 021
Stå till vänster (eller höger)	PI BP 002
Station – tunnelbana	PI TF 003
Station – järnväg eller tåg	PI TF 002
Spårvagnshållplats eller spårvagnar	PI TF 007
Taxistation eller taxi	PI TF 008
Telefon	PI PF 017
Biljetter eller biljettkontor	PI PF 010
Biljettkontroll	PI PF 011
Toaletter – handikappanpassade	PI PF 006
Toaletter – damer	PI PF 005
Toaletter – herrar	PI PF 004
Toaletter – för alla	PI PF 003
Tåg eller tågstation eller järnvägar	PI TF 002
Tåg – tunnelbana	PI TF 003
Spårvagnshållplats eller spårvagnar	PI TF 007
Papperskorg eller soptunna	PI PF 027
Vagnar – bagagevagnar	PI PF 018
Tunnelbanestation eller tågstation eller tåg	PI TF 003

**SS-ISO 7001:2008 (Sv)**

Betydelse	Referensnummer
Toaletter	PI PF 003
Utsiktspunkt eller panorama	PI TC 001
Väntrum eller sällskapsrum	PI PF 014
Vatten – dricksvatten	PI PF 007
Ingång eller entré	PI PF 028
Utgång	PI PF 029
Zoo eller djurpark	PI TC 007

**6 Standardiserade publika informationssymboler**

Tabellerna 3 till 8 visar symboloriginal i likformig 70 mm storlek med hörnmarkeringar för att möjliggöra korrekt förstoring och reducering. Symbolillustrationerna visas utan ram för att tillåta konsekvent storleksförändring vid reproduktion. Användning av ramar rekommenderas. Symbolerna ska reproduceras exakt såsom de visas i tabellerna 3 till 8. En viss grad av grafisk förändring är tillåten när man måste ta hänsyn till nationella och kulturella skillnader eller speciella tillämpningsformat, förutsatt att skyltens begriplighet bibehålls. Konsekvent reproduktion och användning av dessa symboler kommer att leda till en gradvis förbättrad uppfattning på internationell nivå.

Tabellerna 3 till 8 visar original av publika informationssymboler i respektive kategori enligt följande:

- PF Allmänna inrättningar se tabell 3
- TF Transportinrättningar se tabell 4
- TC Turism, kultur och arv se tabell 5
- SA Sportaktiviteter se tabell 6
- CF Kommersiella inrättningar se tabell 7
- BP Allmänhetens uppförande (förutom säkerhetsskyltar) se tabell 8

Tabellerna 3 till 8 anger även en betydelse, funktion och bildinnehåll för respektive symbol.

I de fall där symbolens orientering inte är viktig för dess betydelse, kan orienteringen ändras.

En grafisk symbol ska normalt vara fylld.

Tabell 2 – Sammanfattning av alla publika informationssymboler

Symbol Ref. nr. Betydelse	Kategori					
	PF	TF	TC	SA	CF	BP
	Allmänna inrättningar	Transport- inrättningar	Turism, kultur och arv	Sport- aktiviteter	Kommersiella inrättningar	Allmänhetens uppförande
Symbol						
Ref. nr.	PI PF 001	PI TF 001	PI TC 001	PI SA 001	PI CF 001	PI BP 001
Betydelse	Information	Flygplats eller flygplan	Utsiktspunkt eller panorama	Sportaktiviteter eller allmänna sporter	Restaurang	Tystnad
Symbol						
Ref. nr.	PI PF 002	PI TF 002	PI TC 002	PI SA 002	PI CF 002	PI BP 002
Betydelse	Sjukhus	Tågstation, järnväg eller tåg	Campingområde	Stadium	Förfriskningar – café	Stå till vänster (eller höger)
Symbol						
Ref. nr.	PI PF 003	PI TF 003	PI TC 003		PI CF 003	PI BP 003
Betydelse	Toaletter – för alla	Tunnelbanestation eller tåg	Husvagnscamping eller husvagnar		Hotell eller logi	Led eller kö i ett led
Symbol						
Ref. nr.	PI PF 004	PI TF 004	PI TC 004		PI CF 004	PI BP 004
Betydelse	Toaletter – herrar	Hamn, fartyg, färjor eller båtar	Picknickområde		Växelkontor	Led eller kö i två led
Symbol						
Ref. nr.	PI PF 005	PI TF 005	PI TC 005		PI CF 005	PI BP 005
Betydelse	Toaletter – damer	Helikopterplatta eller helikoptrar	Lekplats		Möjlighet till kontantuttag eller uttagsautomat	Led eller kö i tre led
Symbol						
Ref. nr.	PI PF 006	PI TF 006	PI TC 006		PI CF 006	
Betydelse	Full handikappanpassning eller toaletter – handikappanpassade	Busstation, busshållplats eller bussar	Park – fritidsområde		Affärer eller handel	