

ÅRSREDOVISNING

2010-01-01 – 2010-12-31

Förvaltningsberättelse

Styrelsen och verkställande direktören för SIS, Swedish Standards Institute får härmed avge följande årsredovisning och koncernredovisning för verksamhetsåret 2010.

Organisation

SIS är en fristående ideell förening med medlemmar från både privat och offentlig sektor. Såväl mindre som större företag, branchföreningar och myndigheter ingår bland SIS ca 1.500 medlemmar.

Koncernen består av föreningen SIS med dotterbolaget SIS International Consulting AB, org.nr. 556198-5218, samt de tre dotterdotterbolagen SIS Förlag AB, org.nr. 559552-7925, SIS Forum AB, org.nr. 556499-3912 och SIS Nova AB, org.nr. 556720-1370.

Verksamhet

SIS är en ideell förening, som har ansvar för att delta i och utveckla svensk och internationell standardisering. SIS genomför sin kärnverksamhet med ett decentraliserat ansvar. Standardiseringsverksamheten utövas i nio verksamhetsområden. SIS har fyra Tekniska råd, som ska styra verksamheten inom ramarna för tillgängliga medel och riktlinjer och policy inom sina respektive verksamhetsområden.

SIS är huvudman för standardiseringen inom områdena ISO och CEN och har till uppgift att:

- Ansvara för utarbetande av standarder
- Driva svenska intressen i standardiseringsarbetet
- Harmonisera svensk standard med internationell standard
- Verka för att berörda parter aktivt medverkar i standardiseringsarbetet
- Fastställa och upphäva standarder
- Verka för att standarder blir kända och tillämpade
- Tillhandahålla tjänster avseende standardisering

Handwritten mark

Handwritten mark

Viktiga händelser

SIS har under året fått flera nya deltagare i projekten vilket också visar sig i ökande deltagaravgifter och medlemstal.

Under året har standarden för socialt ansvarstagande ISO 26000 färdigställts och godkänts. SIS har tillsammans med ABNT, Brasilien haft det gemensamma ansvaret för sekretariatet.

Arbetet med att ta fram en ny hemsida, sis.se har startats under mars 2010. Projektet kommer att färdigställas och lanseras under första halvåret 2011. Koncernbokslutet för 2010 har belastats med 6.638 kSEK för detta projekt.

Deltagande i internationella organisationer

SIS företräder de svenska standardiseringsintressenterna genom att vara medlem i de internationella standardiseringsorganen ISO och CEN.

CEN är den europeiska standardiseringsorganisationen och SIS är genom sin VD representerat i CEN/CA (Administrative Board). Vidare finns SIS representerat i CEN/BT (Technical Board).

SIS är genom sin tekniska chef invald i ISO tekniska styrelse, TMB för perioden 2010-2012. Detta innebär att SIS medverkar i de viktigaste besluten inom ISO vad avser tekniska frågor.

Omsättning, resultat och finansiell ställning (kSEK)

	<i>Koncern</i>		<i>Moderbolag</i>	
	<i>2010</i>	<i>2009</i>	<i>2010</i>	<i>2009</i>
Omsättning	216.152	212.936	133.380	129.520
Rörelseresultat	-3.514	5.811	-5.484	-2.296
Resultat efter finansiella poster	-1.800	7.492	2.209	4.289
Balansomslutning	181.175	173.675	158.575	145.738
Eget kapital	80.664	83.062	70.133	67.924

SIS har under året erhållit statsanslag uppgående till 22.690 (23.581) kSEK. SIS har lämnat en separat redogörelse till regeringen över hur detta anslag har använts.

Investeringar

Investeringar i SIS uppgick till 1.613 (1.261) kSEK och i koncernen till 1.881 (1.376) kSEK.

Fullmäktige och styrelse

Fullmäktige har sammanträtt en gång under året.

Styrelsen har sammanträtt fem gånger under året och haft följande sammansättning:

Owe Fredholm, ordförande
Jan Byfors
Åke Danemar (t.o.m. 2010-04-21)
Lena Gevert
Lena Gustafsson
Stig Håkansson
Lennart Jansson
Göran Nilsson
Marianne Olsson
Gunnel Wisén Persson
Leif Trogen

Dessutom har deltagit:

Lars Flink, VD
Karita Thomé, personalrepresentant, Sveriges Ingenjörer (t.o.m. 2010-04-21)
Anna Hulegårdh, personalrepresentant, Sveriges Ingenjörer (fr.o.m. 2010-04-21)
Susanne Björkander, personalrepresentant, Unionen

Personal

Under verksamhetsåret har SIS i genomsnitt sysselsatt 134 (134) personer och koncernen 179 (178) personer.

Vid verksamhetsårets slut uppgick antalet anställda i SIS till 137 (136) personer och i koncernen till 183 (182).

Beträffande löner och ersättningar hänvisas till not 6.

Förväntad framtida utveckling

SIS fortsätter sitt arbete med kundanpassning och sin strävan att leva upp till kundernas behov och förväntan. Detta kommer att leda till fortsatt god efterfrågan på standarder och tjänster inom aktuella områden. SIS arbetar även med att bredda och öka deltagandet i projekten.

Mik

of

Förslag till vinstdisposition

Till föreningsstämmans förfogande står följande medel (anges i SEK):

	<u>Moderbolag</u>	<u>Koncern</u>
Balanserad vinst	67.924.268	83.061.935
Årets resultat	<u>2.209.091</u>	<u>-2.397.706</u>
	70.133.359	80.664.229
Styrelsen och verkställande direktören föreslår att balanserad vinst behandlas så att		
i ny räkning överförs	70.133.359	80.664.229

Beträffande SIS, Swedish Standards Institute, samt koncernens resultat och ställning i övrigt hänvisas till efterföljande resultat- och balansräkningar, kassaflödesanalyser samt noter.

af

Resultaträkning - koncernen

Belopp i kSEK		<u>2010</u>	<u>2009</u>
	Not		
	1		
Nettoomsättning	2	216.152	212.936
Övriga rörelseintäkter	3	<u>7.974</u>	<u>7.327</u>
		224.126	220.263
Rörelsens kostnader			
Produktionskostnader		-13.013	-14.149
Övriga externa kostnader	4	-86.879	-76.451
Personalkostnader	5, 6	-126.723	-122.600
Avskrivningar av anläggningstillgångar	7	<u>-1.025</u>	<u>-1.252</u>
		-227.640	-214.452
Rörelseresultat		-3.514	5.811
Resultat från finansiella poster			
Ränteintäkter och liknande resultatposter	8	1.846	1.709
Räntekostnader och liknande resultatposter		<u>-132</u>	<u>-28</u>
		1.714	1.681
Resultat efter finansiella poster		-1.800	7.492
Skatt på årets resultat	9	<u>-598</u>	<u>-1.440</u>
Årets resultat		<u>-2.398</u>	<u>6.052</u>

ef

Balansräkning - koncernen

Belopp i kSEK		<u>2010-12-31</u>	<u>2009-12-31</u>
	Not		
	1		
TILLGÅNGAR			
ANLÄGGNINGSTILLGÅNGAR			
Materiella anläggningstillgångar			
Nedlagda kostnader på annans fastighet	10	40	57
Inventarier	11	<u>2.411</u>	<u>1.538</u>
		2.451	1.595
Finansiella anläggningstillgångar			
Aktier i intressebolag	13	<u>600</u>	<u>600</u>
		600	600
Summa anläggningstillgångar		3.051	2.195
OMSÄTTNINGSTILLGÅNGAR			
Varulager mm			
Handelsvaror		<u>2.356</u>	<u>2.511</u>
		2.356	2.511
Kortfristiga fordringar			
Kundfordringar		19.998	20.571
Skattefordringar		564	80
Övriga fordringar		1.759	1.916
Förutbetalda kostn och upplupna intäkter	14	<u>10.091</u>	<u>5.251</u>
		32.412	27.818
Kortfristiga placeringar	15	104.635	89.381
Kassa och bank		38.721	51.770
Summa omsättningstillgångar		178.124	171.480
SUMMA TILLGÅNGAR		<u>181.175</u>	<u>173.675</u>

Handwritten mark

Handwritten mark

Balansräkning - koncernen

Belopp i kSEK	Not	<u>2010-12-31</u>	<u>2009-12-31</u>
EGET KAPITAL OCH SKULDER			
EGET KAPITAL			
<i>Fritt eget kapital</i>			
Balanserad vinst		83.062	77.010
Årets resultat		-2.398	6.052
Summa eget kapital		<u>80.664</u>	<u>83.062</u>
AVSÄTTNINGAR			
Avsättningar för pensioner	16	<u>76</u>	<u>96</u>
Summa avsättningar		<u>76</u>	<u>96</u>
KORTFRISTIGA SKULDER			
Leverantörsskulder		13.185	13.514
Projektmedel	17	50.116	43.695
Övriga skulder		5.385	6.973
Upplupna kostnader och förutbetalda intäkter	18	<u>31.749</u>	<u>26.335</u>
Summa kortfristiga skulder		<u>100.435</u>	<u>90.517</u>
SUMMA EGET KAPITAL OCH SKULDER		<u>181.175</u>	<u>173.675</u>
POSTER INOM LINJEN			
Ställda säkerheter		Inga	Inga
Ansvarsförbindelse		Inga	Inga

of

Kassaflödesanalys - koncernen

Belopp i kSEK	<u>2010</u>	<u>2009</u>
DEN LÖPANDE VERKSAMHETEN		
Årets resultat efter finansiella poster	-1.800	7.492
Avskrivningar (not 7)	1.025	1.252
Betalda skatter	-598	-1.440
Förändring av övriga avsättningar	-	-2.897
Kassaflöde från den löpande verksamheten före förändringar av rörelsekapitalet	-1.373	4.407
Förändring av rörelsekapital		
Förändring av varulager	155	302
Förändring av rörelsefordringar	-4.594	10.212
Förändring av rörelseskulder	9.918	14.044
Summa förändring av rörelsekapital	5.479	24.558
KASSAFLÖDE FRÅN DEN LÖPANDE VERKSAMHETEN	4.106	28.965
INVESTERINGSVERKSAMHETEN		
Förvärv av materiella anläggningstillgångar (not 10, 11)	-1.881	-1.376
Avyttring av materiella anläggningstillgångar	-	54
KASSAFLÖDE FRÅN INVESTERINGSVERKSAMHETEN	-1.881	-1.322
FINANSIERINGSVERKSAMHETEN		
Förändring av avsättningar för pensioner	-20	-21
KASSAFLÖDE FRÅN FINANSIERINGSVERKSAMHETEN	-20	-21
ÅRETS KASSAFLÖDE	2.205	27.622
Likvida medel & kortfristiga placeringar vid årets början	<u>141.151</u>	<u>113.529</u>
Likvida medel & kortfristiga placeringar vid årets slut	<u>143.356</u>	<u>141.151</u>

141.151

✓

of

Resultaträkning - moderbolaget

Belopp i kSEK	Not	<u>2010</u>	<u>2009</u>
	1		
Nettoomsättning	2	133.380	129.520
Övriga rörelseintäkter	3	<u>25.052</u>	<u>22.589</u>
		158.432	152.109
Rörelsens kostnader			
Övriga externa kostnader	4	-65.324	-57.991
Personalkostnader	6	-97.690	-95.282
Avskrivningar av anläggningstillgångar	7	<u>-902</u>	<u>-1.132</u>
		-163.916	-154.405
Rörelseresultat		-5.484	-2.296
Resultat från finansiella poster			
Utdelning från dotterbolag		6.000	5.000
Ränteintäkter och liknande resultatposter	8	1.746	1.591
Räntekostnader och liknande resultatposter		<u>-53</u>	<u>-6</u>
		7.693	6.585
Årets resultat		<u>2.209</u>	<u>4.289</u>

Handwritten signature

Handwritten mark

Balansräkning - moderbolaget

Belopp i kSEK	Not	<u>2010-12-31</u>	<u>2009-12-31</u>
	1		
TILLGÅNGAR			
ANLÄGGNINGSTILLGÅNGAR			
Materiella anläggningstillgångar			
Nedlagda kostnader på annans fastighet	10	40	57
Inventarier	11	<u>2.053</u>	<u>1.325</u>
		2.093	1.382
Finansiella anläggningstillgångar			
Aktier i koncernbolag	12	503	503
Aktier i intressebolag	13	<u>600</u>	<u>600</u>
		1.103	1.103
Summa anläggningstillgångar		3.196	2.485
OMSÄTTNINGSTILLGÅNGAR			
Kortfristiga fordringar			
Kundfordringar		5.910	6.194
Fordringar hos koncernbolag		12.040	14.463
Skattefordringar		-	138
Övriga fordringar		24	15
Förutbetalda kostn och upplupna intäkter	14	<u>9.692</u>	<u>4.632</u>
		27.666	25.442
Kortfristiga placeringar	15	104.635	89.381
Kassa och bank		23.078	28.430
Summa omsättningstillgångar		155.379	143.253
SUMMA TILLGÅNGAR		<u>158.575</u>	<u>145.738</u>

Ullrich

af

Balansräkning - moderbolaget

Belopp i kSEK		<u>2010-12-31</u>	<u>2009-12-31</u>
	Not		
EGET KAPITAL OCH SKULDER			
EGET KAPITAL			
Balanserad vinst		67.924	63.635
Årets resultat		<u>2.209</u>	<u>4.289</u>
Summa eget kapital		<u>70.133</u>	<u>67.924</u>
AVSÄTTNINGAR			
Avsättningar för pensioner	16	<u>76</u>	<u>96</u>
Summa avsättningar		<u>76</u>	<u>96</u>
KORTFRISTIGA SKULDER			
Leverantörsskulder		9.831	9.389
Projektmedel	17	50.116	43.694
Skatteskuld		11	-
Övriga skulder		4.431	5.950
Upplupna kostnader och förutbetalda intäkter	18	<u>23.977</u>	<u>18.685</u>
Summa kortfristiga skulder		<u>88.366</u>	<u>77.718</u>
SUMMA EGET KAPITAL OCH SKULDER		<u><u>158.575</u></u>	<u><u>145.738</u></u>
POSTER INOM LINJEN			
Ställda säkerheter		Inga	Inga
Ansvarsförbindelse		Inga	Inga

af

Kassaflödesanalys - moderbolaget

Belopp i kSEK	<u>2010</u>	<u>2009</u>
DEN LÖPANDE VERKSAMHETEN		
Årets resultat	2.209	4.289
Avskrivningar (not 7)	<u>902</u>	<u>1.132</u>
Kassaflöde från den löpande verksamheten före förändringar av rörelsekapitalet	3.111	5.421
Förändring av rörelsekapital		
Förändring av rörelsefordringar	-2.224	5.892
Förändring av rörelseskulder	<u>10.648</u>	<u>15.447</u>
Summa förändring av rörelsekapital	8.424	21.339
KASSAFLÖDE FRÅN DEN LÖPANDE VERKSAMHETEN	11.535	26.760
INVESTERINGSVERKSAMHETEN		
Förvärv av materiella anläggningstillgångar (not 10, 11)	-1.613	-1.261
KASSAFLÖDE FRÅN INVESTERINGSVERKSAMHETEN	-1.613	-1.261
FINANSIERINGSVERKSAMHETEN		
Förändring av avsättningar för pensioner	-20	-21
KASSAFLÖDE FRÅN FINANSIERINGSVERKSAMHETEN	-20	-21
ÅRETS KASSAFLÖDE	9.902	25.478
Likvida medel & kortfristiga placeringar vid årets början	<u>117.811</u>	<u>92.333</u>
Likvida medel & kortfristiga placeringar vid årets slut	<u>127.713</u>	<u>117.811</u>

J. Olsson

af

Noter

Belopp i kSEK

Not 1 Redovisningsprinciper

Tillämpade redovisningsprinciper överensstämmer med årsredovisningslagen och Bokföringsnämndens allmänna råd. I de fall det saknas ett allmänt råd från Bokföringsnämnden har i förekommande fall vägledning hämtats från Redovisningsrådets rekommendationer.

Intäktsredovisning

Intäktsredovisning sker i enlighet med BFNAR 2003:3 Intäkter.

Som inkomst redovisar bolaget det verkliga värdet av vad som erhållits eller kommer att erhållas. Bolaget redovisar därför inkomst till nominellt värde (fakturabelopp) om bolaget får ersättningen i likvida medel direkt vid leverans.

Fleranvändarlicenser intäktsförs vid faktureringen.

Avskrivningar

Materiella anläggningstillgångar avskrivs systematiskt över den bedömda ekonomiska livslängden. Följande avskrivningstider tillämpas:

	<i>Koncern</i>	<i>Moderbolag</i>
Nedlagda kostnader på annans fastighet	8 år	8 år
Datainventarier	3 år	3 år
Övriga inventarier	5 år	5 år

Fordringar

Fordringar har upptagits till de belopp varmed de beräknas inflyta.

Fordringar och skulder i utländsk valuta

Fordringar och skulder i utländsk valuta har värderats till balansdagens kurs. Vinster och förluster på rörelsefordringar och rörelseskulder ingår i rörelseresultatet, medan differenser på finansiella fordringar och skulder redovisas bland finansiella poster.

Varulager

Varulagret har värderats till det lägsta av anskaffningsvärdet och det verkliga värdet på balansdagen.

Egentillverkade artiklars anskaffningsvärde består av direkta tillverkningskostnader. Individuell inkuransbedömning sker.

Kortfristiga placeringar

Kortfristiga placeringar värderas i enlighet med årsredovisningslagen till det lägsta av anskaffningsvärdet och verkliga värdet. Värdering sker till portföljmetoden.

Pensioner

Alla pensionsutfästelser som inte övertagits av försäkringsbolag eller på annat sätt säkerställts genom fondering hos extern part skuldförs i balansräkningen.

Handwritten signature

Handwritten mark

Leasingavtal

SIS-koncernen har ej ingått några finansiella leasingavtal. För operationella leasingavtal redovisas leasingavgiften över året i takt med utnyttjandet.

Skatt

Företaget och koncernen tillämpar Bokföringsnämndens allmänna råd om redovisning av inkomstskatter, BFNAR 2001:1. Total skatt utgörs av aktuell skatt och uppskjuten skatt.

Aktuell skatt är skatt som skall betalas eller erhållas avseende aktuellt år. Hit hör även justering av aktuell skatt hänförlig till tidigare perioder. Uppskjuten skatt redovisas avseende skillnaden mellan redovisade och skattemässiga värden, så kallade temporära skillnader. Använd skattesats är 26,3 procent. Uppskjutna skattefordringar avseende avdragsgilla temporära skillnader och underskottsavdrag redovisas i den utsträckning det bedöms som sannolikt att tillräckliga skattepliktiga överskott kommer att finnas tillgängliga.

SIS, Swedish Standards Institute, är ett standardiseringsorgan som utsetts av SSR – Sveriges Standardiseringsråd – att operativt utföra standardiseringsarbete. SSR (f.d. SIS) är uppräknad i den s.k. katalogen, innebärande inskränkt skattskyldighet i enlighet med 7 kap 17 § inkomstskattelagen. SIS är en organisation som lyder under SSR och har därför bedömts ha samma skattestatus.

Avsättningar

En avsättning redovisas, enlighet med RR 16, i balansräkningen när företaget har ett formellt eller informellt åtagande som en följd av en inträffad händelse och det är troligt att ett utflöde av resurser krävs för att reglera åtagandet och en tillförlitlig uppskattning av beloppet kan göras.

Koncernredovisning

Koncernredovisning har upprättats i enlighet med Redovisningsrådets rekommendation RR 1:00.

Dotterbolag är bolag i vilka moderbolaget direkt eller indirekt innehar mer än 50 % av röstetalet eller på annat sätt har ett bestämmande inflytande över driftmässiga och finansiella styrningen. Dotterbolag redovisas i normalfallet enligt förvärvsmetoden. Förvärvsmetoden innebär att ett förvärv av dotterbolag betraktas som en transaktion varigenom moderbolaget indirekt förvärvar dotterbolagets tillgångar och övertar dess skulder. Från och med förvärvstidpunkten inkluderas i koncernredovisningen det förvärvade bolagets intäkter och kostnader, identifierbara tillgångar och skulder liksom eventuell uppkommen goodwill eller negativ goodwill.

Intressebolag

Som framgår av not nedan äger SIS 44,8% av aktierna i AB Terminologicentrum TNC. Då det inte förekommer några väsentliga transaktioner mellan SIS och TNC och då innehavet i grunden har andra motiv än finansiell investering redovisas innehavet till anskaffningsvärde.

ok ✓

ef

Not 2	Intäkternas fördelning	<u>2010</u>	<u>2009</u>
	<i>Koncernen:</i>		
	Projektavgifter	86.035	81.770
	Statsanslag	22.690	23.581
	Kurser	24.033	18.356
	Försäljning av publikationer/royalty	89.300	89.514
	Förändring av Pågående arbete	-5.906	-285
		<u>216.152</u>	<u>212.936</u>
	<i>Moderbolag:</i>		
	Projektavgifter	86.035	81.770
	Statsanslag	22.690	23.581
	Kurser	8.891	3.411
	Royalty	21.670	21.043
	Förändring av Pågående arbete	-5.906	-285
		<u>133.380</u>	<u>129.520</u>
Not 3	Övriga rörelseintäkter	<u>2010</u>	<u>2009</u>
	<i>Koncernen:</i>		
	Hysesintäkter	2.900	2.963
	Vidarefakturerade tjänster	408	1.397
	Övrigt	4.666	2.967
		<u>7.974</u>	<u>7.327</u>
	<i>Moderbolag:</i>		
	Hysesintäkter	5.864	5.831
	Vidarefakturerade tjänster	9.372	10.557
	Övrigt	9.816	6.201
		<u>25.052</u>	<u>22.589</u>
Not 4	Upplysning om revisionsarvoden	<u>2010</u>	<u>2009</u>
	<i>Koncernen:</i>		
	Revision	453	438
	Övriga arvoden	66	39
		<u>519</u>	<u>477</u>
	<i>Moderbolag:</i>		
	Revision	317	284
	Övriga arvoden	62	34
		<u>379</u>	<u>318</u>
Not 5	Sjukfrånvaro	<u>2010</u>	<u>2009</u>
	<i>Moderbolag:</i>		
	Total sjukfrånvaro	2,6%	2,7%
	Andel långtidssjukfrånvaro	28,8%	25,0%
	- Sjukfrånvaro för män	2,0%	1,9%
	- Sjukfrånvaro för kvinnor	3,2%	3,3%
	- Anställda - 29 år	--	--
	- Anställda 30 - 49 år	3,0%	1,7%
	- Anställda 50 år -	2,1%	1,0%

Handwritten signature

Not 6 Antal anställda och lönekostnader

<i>Medelantal anställda</i>	<u>2010</u>	<u>2009</u>
Moderbolag	134 (51 män, 83 kv)	134 (52 män, 82 kv)
Dotterbolag	45 (17 män, 28 kv)	44 (17 män, 27 kv)
Koncernen totalt	179 (68 män, 111 kv)	178 (69 män, 109 kv)

*Könsfördelning
 (Andel kvinnor)*

	<u>2010</u>		<u>2009</u>	
	Styrelsen	Övrig ledning	Styrelsen	Övrig ledning
Moderbolag	40%	17%	36%	17%
Koncernen	31%	23%	35%	23%

Löner och soc. kostnader

	<u>2010</u>		<u>2009</u>	
	Löner och ersättningar	Sociala kostnader	Löner och ersättningar	Sociala kostnader
Moderbolag (varav pensionskostnader)	61.262 1)	30.439 (11.148)	59.807 1)	29.077 (10.335)
Dotterbolag (varav pensionskostnader)	19.011	9.150 (3.130)	18.154	8.478 (2.724)
Koncernen totalt (varav pensionskostnader)	80.273 2)	39.589 (14.278)	77.961 2)	37.555 (13.059)

- 1) Av moderbolagets pensionskostnader avser 762 (739) gruppen "Styrelse och VD".
 2) Av koncernens pensionskostnader avser 1.273 (1.284) gruppen "Styrelse och VD".

*Löner & ers. fördelade mellan
 "Styrelse & VD" samt "övriga"*

	<u>2010</u>		<u>2009</u>	
	Styrelse och VD	Övriga anställda	Styrelse och VD	Övriga anställda
Moderbolag (varav tantiem)	2.310 (--)	58.952 (--)	2.231 (--)	57.576 (--)
Dotterbolag (varav tantiem)	1.613 (193)	17.398 (--)	1.976 (312)	16.178 (--)
Koncernen totalt (varav tantiem)	3.923 (193)	76.350 (--)	4.207 (312)	73.754 (--)

Löner och ersättningar avser endast personal i Sverige.

Avgångsvederlag utgår till VD med 12 månadslöner utöver 12 månaders uppsägningstid vid uppsägning från bolagets sida. Avgångsvederlag till VD i dotterbolag utgår med 12 månadslöner.

Not 7	Avskrivningar	<u>2010</u>	<u>2009</u>
	<i>Koncernen:</i>		
	Nedlagda kostnader på annans fastighet	-17	-271
	Inventarier	<u>-1.008</u>	<u>-981</u>
		-1.025	-1.252
	<i>Moderbolag:</i>		
	Nedlagda kostnader på annans fastighet	-17	-267
	Inventarier	<u>-885</u>	<u>-865</u>
		-902	-1.132
Not 8	Ränteintäkter och liknande resultatposter	<u>2010</u>	<u>2009</u>
	<i>Koncernen:</i>		
	Ränteintäkter, övriga	<u>1.846</u>	<u>1.709</u>
		1.846	1.709
	<i>Moderbolag:</i>		
	Ränteintäkter, övriga	<u>1.746</u>	<u>1.591</u>
		1.746	1.591
Not 9	Skatt på årets resultat	<u>2010</u>	<u>2009</u>
	<i>Koncernen:</i>		
	Aktuell skatt	<u>-598</u>	<u>-1.440</u>
		-598	-1.440

Not 10	Nedlagda kostnader på annans fastighet	<u>2010-12-31</u>	<u>2009-12-31</u>
	<i>Koncernen:</i>		
	Ingående anskaffningsvärde	4.828	4.895
	Avyttringar och utrangeringar	-	-67
	Utgående ack. anskaffningsvärden	4.828	4.828
	Ingående avskrivningar	-4.771	-4.532
	Årets avskrivningar	-17	-271
	Avyttringar och utrangeringar	-	32
	Utgående ack. avskrivningar	-4.788	-4.771
	Utgående planenligt restvärde	40	57
	<i>Moderbolag:</i>		
	Ingående anskaffningsvärde	4.828	4.828
	Inköp	-	-
	Utgående ack. anskaffningsvärden	4.828	4.828
	Ingående avskrivningar	-4.771	-4.504
	Årets avskrivningar	-17	-267
	Utgående ack. avskrivningar	-4.788	-4.771
	Utgående planenligt restvärde	40	57
Not 11	Inventarier	<u>2010-12-31</u>	<u>2009-12-31</u>
	<i>Koncernen:</i>		
	Ingående anskaffningsvärde	9.803	8.591
	Inköp	1.881	1.376
	Avyttringar och utrangeringar	-	-164
	Utgående ack. anskaffningsvärden	11.684	9.803
	Ingående avskrivningar	-8.265	-7.429
	Årets avskrivningar	-1.008	-981
	Avyttringar och utrangeringar	-	145
	Utgående ack. avskrivningar	-9.273	-8.265
	Utgående planenligt restvärde	2.411	1.538
	<i>Moderbolag:</i>		
	Ingående anskaffningsvärde	8.514	7.253
	Inköp	1.613	1.261
	Utgående ack. anskaffningsvärden	10.127	8.514
	Ingående avskrivningar	-7.189	-6.324
	Årets avskrivningar	-885	-865
	Utgående ack. avskrivningar	-8.074	-7.189
	Utgående planenligt restvärde	2.053	1.325

Not 12 Aktier i koncernbolag	<u>2010-12-31</u>	<u>2009-12-31</u>
Ingående anskaffningsvärde	503	503
Utgående anskaffningsvärden	503	503

Specifikation av innehav av aktier i koncernbolag

Bolag	Org nr	Säte	Antal	Andel %	Nominellt värde	Bokfört värde
<i>Dotterbolag</i>						
SIS International Consulting AB	556198-5218	Stockholm	5.000	100	500	503
<i>Dotterdotterbolag</i>						
SIS Nova AB	556720-1370	Stockholm				
SIS Forum AB	556499-3912	Stockholm				
SIS Förlag AB	556552-7925	Stockholm				
Total						503

Not 13 Aktier i intressebolag	<u>2010-12-31</u>	<u>2009-12-31</u>
Ingående anskaffningsvärde	600	600
Utgående anskaffningsvärden	600	600

Specifikation av innehav av aktier i intressebolag

Bolag	Org nr	Säte	Antal	Andel %	Nominellt värde	Bokfört värde
AB Terminologicentrum	556562-8491	Stockholm	2000	44,8	200	600

Not 14 Förutbetalda kostnader och upplupna intäkter	<u>2010-12-31</u>	<u>2009-12-31</u>
<i>Koncernen:</i>		
Förutbetald hyra	4.314	32
Upplupna intäkter	764	2.039
Övrigt	5.013	3.180
	<u>10.091</u>	<u>5.251</u>
<i>Moderbolag:</i>		
Förutbetald hyra	4.314	20
Upplupna intäkter	764	684
Övrigt	4.614	3.928
	<u>9.692</u>	<u>4.632</u>

Not 15	Kortfristiga placeringar	<u>2010-12-31</u>		<u>2009-12-31</u>	
		Börsvärde eller motsv.	Redovisat värde	Börsvärde eller motsv.	Redovisat värde
	<i>Koncernen:</i>				
	Svensk räntemarknad	104.635	104.635	89.381	89.381
	<i>Moderbolag:</i>				
	Svensk räntemarknad	104.635	104.635	89.381	89.381

Not 16	Avsättningar för pensioner	<u>2010-12-31</u>	<u>2009-12-31</u>
		Änkepension	76
		<u>76</u>	<u>96</u>

Not 17 Projektmedel

Posten nettoredovisas och innehåller erhållna medel reducerat med upparbetade kostnader. Individuell värdering per projekt har skett.


Not 18	Upplupna kostnader och förutbetalda intäkter	<u>2010-12-31</u>	<u>2009-12-31</u>
		<i>Koncernen:</i>	
	Förutbetalda intäkter	2.900	2.886
	Personalkostnader	6.023	5.696
	Royalty	4.420	4.473
	Hyreskostnader	14.341	7 625
	Förlustrisker i projekt	1.020	2 746
	Övriga upplupna kostnader	3.045	2.909
		<u>31.749</u>	<u>26.335</u>
	<i>Moderbolag:</i>		
	Förutbetalda intäkter	2.000	1.827
	Personalkostnader	4.280	4.094
	Hyreskostnader	14.341	7 625
	Förlustrisker i projekt	1.020	2 746
	Övriga upplupna kostnader	2.336	2.393
		<u>23.977</u>	<u>18.685</u>

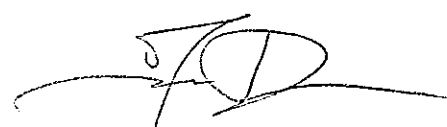
Handwritten mark

Handwritten mark


Stockholm den 11 mars 2011


Owe Fredholm
Ordförande


Lennart Jansson



Jan Byfors

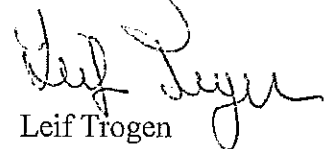

Gunnel Wisén Persson



Marianne Olsson


Stig Håkansson


Lena Gevert



Göran Nilsson



Leif Trogen


Lena Gustafsson


Lars Flink
Verkställande direktör

Vår revisionsberättelse har avgivits den 11 mars 2011


Eva Olofsson Linder
Auktoriserad revisor


Monica Hedberg
Auktoriserad revisor



Revisionsberättelse

Till fullmäktige

SIS, Swedish Standards Institute

Org nr 802410-0151

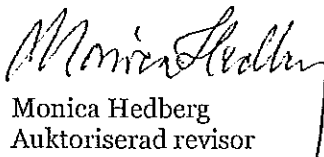
Vi har granskat årsredovisningen, koncernredovisningen och bokföringen samt styrelsens och verkställande direktörens förvaltning i SIS, Swedish Standards Institute för år 2010. Det är styrelsen och verkställande direktören som har ansvaret för räkenskapshandlingarna och förvaltningen och för att årsredovisningslagen tillämpas vid upprättandet av årsredovisningen och koncernredovisningen. Vårt ansvar är att uttala oss om årsredovisningen, koncernredovisningen och förvaltningen på grundval av vår revision.

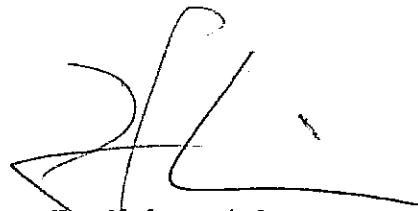
Revisionen har utförts i enlighet med god revisionssed i Sverige. Det innebär att vi planerat och genomfört revisionen för att med hög men inte absolut säkerhet försäkra oss om att årsredovisningen och koncernredovisningen inte innehåller väsentliga felaktigheter. En revision innefattar att granska ett urval av underlagen för belopp och annan information i räkenskapshandlingarna. I en revision ingår också att pröva redovisningsprinciperna och styrelsens och verkställande direktörens tillämpning av dem samt att bedöma de betydelsefulla uppskattningar som styrelsen och verkställande direktören gjort när de upprättat årsredovisningen och koncernredovisningen samt att utvärdera den samlade informationen i årsredovisningen och koncernredovisningen. Vi har granskat väsentliga beslut, åtgärder och förhållanden i föreningen för att kunna bedöma om någon styrelseledamot eller verkställande direktören har handlat i strid med årsredovisningslagen eller föreningens stadgar. Vi anser att vår revision ger oss rimlig grund för våra uttalanden nedan.

Årsredovisningen och koncernredovisningen har upprättats i enlighet med årsredovisningslagen och ger en rättvisande bild av föreningens resultat och ställning i enlighet med god redovisningssed i Sverige. Förvaltningsberättelsen är förenlig med årsredovisningens och koncernredovisningens övriga delar.

Styrelsens ledamöter och verkställande direktören har enligt vår bedömning inte handlat i strid med föreningens stadgar. Vi tillstyrker att fullmäktige beviljar styrelsens ledamöter och verkställande direktören ansvarsfrihet för räkenskapsåret.

Stockholm den 11 mars 2011


Monica Hedberg
Auktoriserad revisor


Eva Olofsson Linder
Auktoriserad revisor